

Emertimi dhe Forma ligjore
NIPT -i
Adresa e Selise

Shoqeria Vildri shpk
L23328402B
Lagja:Kastriot, Fier

Data e krijimit
Nr. I Regjistrimit Tregtar

28.09.2012

Veprimtaria Kryesore:

Ndertim dhe transferim i
hidrocentraleve.

P A S Q Y R A T F I N A N C I A R E

(Ne zbatim te Standartit Kombetar te Kontabilitetit Nr 2
dhe Ligjit Nr. 9228, date 29.04.2004 "Per Kontabilitetin dhe Pasqyrat Financiare")

VITI 2017

Pasqyrat Financiare jane individuale
Pasqyrat Financiare jane te shprehura ne
Pasqyrat Financiare jane te rumbullakosura ne

leke

leke

Periudha Kontabel e Pasqyrave Financiare



Nga 01.01.2017
Deri 31.12.2017

Data e mbylljes se Pasqyrave Financiare

24.03.2018

Pasqyra e Pozicionit Financiar (Balanci)

Nr	A K T I V E T	2017	2016
	Aktivët Afatshkurtra		
	▶ Aktivët monetare	14,216	1,206,946
	1 <i>Banka</i>	14,216	32,815
	2 <i>Arka</i>		1,174,131
	▶ Investime		
	1 <i>Në tituj pronësie të njëjësive ekonomike brenda grupit</i>		
	2 <i>Aksionet e veta</i>		
	3 <i>Te tjera Financiare</i>		
	▶ Të drejta të arkëtueshme	800,000	800,000
	1 <i>Nga aktiviteti i shfrytëzimit</i>		
	2 <i>Nga njësitë ekonomike brenda grupit</i>		
	3 <i>Nga njësitë ekonomike ku ka interesa pjesëmarrëse</i>		
	4 <i>Të tjera</i>	800,000	800,000
	5 <i>Kapital i nënshkruar i papaguar</i>		
	▶ Inventarët		
	1 <i>Lëndë e parë dhe materiale të konsumueshme</i>		
	2 <i>Prodhime në proces dhe gjysëmprodukte</i>		
	3 <i>Produkte të gatshme</i>		
	4 <i>Mallra</i>		
	5 <i>Aktive Biologjike (Gjë e gjallë në rritje e majmëri)</i>		
	6 <i>AAGJM të mbajtura për shitje</i>		
	7 <i>Parapagime për inventar</i>		
	▶ Shpenzime të shtyra	4,638,719	4,200,000
	▶ Të arkëtueshme nga të ardhurat e konstatuara		
I	TOTALI AKTIVEVE AFATSHKURTRA	5,452,935	6,206,946
	Aktivët Afatgjata		
	▶ Aktive financiare		
	1 <i>Tituj pronësie në njësitë ekonomike brenda grupit</i>		
	2 <i>Tituj të huadhënies në njësitë ekonomike brenda grupit</i>		
	3 <i>Tituj pronësie në njësitë ekonomike ku ka interesa pjesëmarrëse</i>		
	4 <i>Tituj të huadhënies në njësitë ekonomike ku ka interesa pjesëmarrëse</i>		
	5 <i>Tituj të tjerë të mbajtur si aktive afatgjata</i>		
	6 <i>Tituj të tjerë të huadhënies</i>		
	▶ Aktivët materiale		
	1 <i>Toka dhe ndërtesa</i>		
	2 <i>Impiante dhe makineri</i>		
	3 <i>Të tjera Instalime dhe pajisje</i>		
	4 <i>Parapagime për aktive materiale dhe në proces</i>		
	▶ Aktivët biologjike		
	▶ Aktive jo materiale:		
	1 <i>Koncesione, patenta, liçenca, marka tregtare, të drejta dhe aktive të ngjashme</i>		
	2 <i>Emri i Mirë</i>		
	3 <i>Parapagime për AAJM</i>		
	▶ Aktive tatimore të shtyra		
	▶ Kapitali i nënshkruar i papaguar		
II	TOTALI AKTIVEVE AFATGJATA		
	AKTIVE TOTALE	5,452,935	6,206,946

Pasqyra e Pozicionit Financiar (Balanci)

Nr	DETYRIMET DHE KAPITALI	2017	2016
	▶ Detyrime afatshkurtra:	979,650	659,970
1	<i>Titujt e huamarrjes</i>		
2	<i>Detyrime ndaj institucioneve të kredisë</i>		
3	<i>Arkëtime në avancë për porosi</i>		
4	<i>Të pagueshme për aktivitetin e shfrytëzimit</i>		
5	<i>Dëftesa të pagueshme</i>		
6	<i>Të pagueshme ndaj njësive ekonomike brenda grupit</i>		
7	<i>Të pagueshme ndaj njësive ekonomike ku ka interesa pjesëmarrëse</i>		
8	<i>Të pagueshme ndaj punonjësve dhe sigurimeve shoqërore/shëndetsore</i>	979,650	659,970
9	<i>Të pagueshme për detyrimet tatimore</i>		
10	<i>Te tjera detyrime</i>		
	▶ Të pagueshme për shpenzime të konstatuara		
	▶ Të ardhura të shtyra		
	▶ Provizione		
	Totali i Detyrimeve afatshkurtera	979,650	659,970
	▶ Detyrime afatgjata:	5,796,109	6,869,800
1	<i>Titujt e huamarrjes</i>		
2	<i>Detyrime ndaj institucioneve të kredisë</i>		
3	<i>Arkëtime në avancë për porosi</i>		
4	<i>Të pagueshme për aktivitetin e shfrytëzimit</i>		
5	<i>Dëftesa të pagueshme</i>		
6	<i>Të pagueshme ndaj njësive ekonomike brenda grupit</i>		
7	<i>Të pagueshme ndaj njësive ekonomike ku ka interesa pjesëmarrëse</i>		
8	<i>Të tjera të pagueshme</i>	5,796,109	6,869,800
	▶ Të pagueshme për shpenzime të konstatuara		
	▶ Të ardhura të shtyra		
	▶ Provizione:		
	1 <i>Provizione për pensionet</i>		
	2 <i>Provizione të tjera</i>		
	▶ Detyrime tatimore të shtyra		
	Totali i Detyrimeve afatgjata	5,796,109	6,869,800
	DETYRIMET TOTALE	6,775,759	7,529,770
	▶ Kapitali dhe Rezervat		
	▶ Kapitali i Nënshkruar	100,000	100,000
	▶ Primi i lidhur me kapitalin		
	▶ Rezerva rivlerësimi		
	▶ Rezerva të tjera		
	1 <i>Rezerva ligjore</i>		
	2 <i>Rezerva statutore</i>		
	3 <i>Rezerva të tjera</i>		
	▶ Fitimi i pashpërndarë	(1,422,824)	(944,965)
	▶ Fitim / Humbja e Vitit	0	(477,859)
	Totali i Kapitalit	(1,322,824)	(1,322,824)
	TOTALI I DETYRIMEVE DHE KAPITALIT	5,452,935	6,206,946



Pasqyra e Performancës
(Pasqyra e të ardhurave dhe shpenzimeve)

Formati 1 – Shpenzimet e shfrytëzimit të klasifikuara sipas natyrës

Nr	Pershkrimi i Elementeve	2017	2016
▶	Të ardhura nga aktiviteti i shfrytëzimit		
▶	Ndryshimi në inventarin e produkteve të gatshme dhe prodhimit në proces		
▶	Puna e kryer nga njësia ekonomike dhe e kapitalizuar		
▶	Të ardhura të tjera të shfrytëzimit		
▶	Lënda e parë dhe materiale të konsumueshme		
	1 Lënda e parë dhe materiale të konsumueshme		
	2 Të tjera shpenzime		
▶	Shpenzime të personelit		420,120
	1 Paga dhe shpërblime		360,000
	2 Shpenzime të sigurimeve shoqërore/shëndetsore (paraqitur veçmas nga shpenzimet për pensionet)		60,120
▶	Zhvlerësimi i aktiveve afatgjata materiale		
▶	Shpenzime konsumi dhe amortizimi		
▶	Shpenzime të tjera shfrytëzimi		57,059
▶	Të ardhura të tjera		
	1 Të ardhura nga njësitë ekonomike ku ka interesa pjesëmarrëse (paraqitur veçmas të ardhurat nga njësitë ekonomike brenda grupit)		
	2 Të ardhura nga investimet dhe huatë e tjera pjesë e aktiveve afatgjata (paraqitur veçmas të ardhurat nga njësitë ekonomike brenda grupit)		
	3 Interesa të arkëtueshëm dhe të ardhura të tjera të ngjashme (paraqitur veçmas të ardhurat nga njësitë ekonomike brenda grupit)		
▶	Zhvlerësimi i aktiveve financiare dhe investimeve financiare të mbajtura si aktive afatshkurtra		
▶	Shpenzime financiare		680
	1 Shpenzime interesi dhe shpenzime të ngjashme (paraqitur veçmas shpenzimet për t'u paguar tek njësitë ekonomike brenda grupit)		680
	2 Shpenzime të tjera financiare diferenca kursi		
▶	Pjesa e fitimit/humbjes nga pjesëmarrjet		
▶	Fitimi/Humbja para tatimit		(477,859)
▶	Shpenzimi i tatimit mbi fitimin		
	1 Shpenzimi aktual i tatimit mbi fitimin		
	2 Shpenzimi i tatim fitimit të shtyrë		
	3 Pjesa e tatim fitimit të pjesëmarrjeve		
▶	Fitimi/Humbja e vitit		(477,859)
▶	Fitimi/Humbja për:		
	Pronarët e njësisë ekonomike mëmë		
	Interesat jo-kontrolluese		

Pasqyra e të Ardhurave Gjithëpërfshirëse

Nr	Pershkrimi i Elementeve	2017	2016
▶	Fitimi/Humbja e vitit		(477,859)
	Të ardhura të tjera gjithëpërfshirëse për vitin:		
	Diferencat (+/-) nga përkthimi i monedhës në veprimtari të huaja		
	Diferencat (+/-) nga rivlerësimi i aktiveve afatgjata materiale		
	Diferencat (+/-) nga rivlerësimi i aktiveve financiare të mbajtura për shitje		
	Pjesa e të ardhurave gjithëpërfshirëse nga pjesëmarrjet		
▶	Totali i të ardhurave të tjera gjithëpërfshirëse për vitin	0	(477,859)
▶	Totali i të ardhurave gjithëpërfshirëse për vitin		
▶	Totali i të ardhurave/humbjeve gjithëpërfshirëse për:		
	Pronarët e njësisë ekonomike mëmë		
	Interesat jo-kontrolluese		



Pasqyra e Fluksit të Mjeteve Monetare
(metoda indirekte)

	2017	2016
▶ Fluksi i Mjeteve Monetare nga/(përdorur në) aktivitetin e shfrytëzimit		
<i>Fitim / Humbja e vitit</i>	0	(477,859)
<i>Rregullimet për shpenzimet jomonetare:</i>		
<i>Shpenzimet financiare jomonetare</i>		
<i>Shpenzimet për tatimin mbi fitimin jomonetar</i>		
<i>Shpenzime konsumi dhe amortizimi</i>		
<i>Zhvlerësimi i aktiveve afatgjata materiale</i>		
<i>Fluksi i mjeteve monetare i përfshirë në aktivitetet investuese:</i>		
<i>Fitim nga shitja e aktiveve afatgjata materiale</i>		
<i>Ndryshimet në aktivet dhe detyrimet e shfrytëzimit:</i>		
<i>Rënie/(ritje) në të drejtat e arkëtueshme dhe të tjera</i>	(438,719)	40,000
<i>Rënie/(ritje) në inventarë</i>		
<i>Rritje/(rënie) në detyrimet e pagueshme</i>	(1,073,691)	0
<i>Rritje/(rënie) në detyrime për punonjësit</i>	319,680	331,920
Mjete monetare neto nga/(përdorur në) aktivitetin e shfrytëzimit	(1,192,730)	(105,939)
▶ Fluksi i Mjeteve Monetare nga/(përdorur në) aktivitetin e investimit		
<i>Para neto të përdorura për blerjen e filialeve</i>		
<i>Para neto të arkëtuara nga shitja e filialeve</i>		
<i>Pagesa për blerjen e aktiveve afatgjata materiale</i>		
<i>Arkëtime nga shitja e aktiveve afatgjata materiale</i>		
<i>Pagesa për blerjen e investimeve të tjera</i>		
<i>Arkëtime nga shitja e investimeve të tjera</i>		
<i>Dividentë të arkëtuara</i>		
Mjete monetare neto nga/(përdorur në) aktivitetin e investimit		
▶ Fluksi i Mjeteve Monetare nga/(përdorur në) aktivitetin e financimit		
<i>Arkëtime nga emetimi i kapitalit aksionar</i>		
<i>Arkëtime nga emetimi i aksioneve të përdorura si kolateral</i>		
<i>Hua të arkëtuara</i>		0
<i>Pagesa e kostove të transaksionit që lidhen me kreditë dhe huatë</i>		
<i>Riblerje e aksioneve të veta</i>		
<i>Pagesa e aksioneve të përdorura si kolateral</i>		
<i>Pagesa e huave</i>		
<i>Pagesë e detyrimeve të qirasë financiare</i>		
<i>Interes i paguar</i>		
<i>Dividendë të paguar</i>		
Mjete monetare neto nga/(përdorur në) aktivitetin e financimit	0	0
Rritje/(rënie) neto në mjete monetare dhe ekuivalentë të mjeteve monetare	(1,192,730)	(105,939)
Mjete monetare dhe ekuivalentë të mjeteve monetare më 1 janar	1,206,946	1,312,885
<i>Efekt i luhatjeve të kursit të këmbimit të mjeteve monetare</i>		
Mjete monetare dhe ekuivalentë të mjeteve monetare më 31 dhjetor	14,216	1,206,946



Pasqyra e Ndryshimeve në Kapitalin Neto

	Kapitali i nënshkruar	Primi i lidhur me kapitalin	Rezerva Rivlerësi	Rezerva Ligjore	Rezerva Statutore	Rezerva të tjera	Fitimet e Pashpërndara	Fitim / Humbja e Vitit	Totali	Interesa Jo-Kontrollues	Totali
▲ Pozicioni financiar më 31 dhjetor 2015	100,000						(509,065)	(435,900)	(844,965)		(844,965)
Efektet i ndryshimeve në politikat kontabël											
▲ Pozicioni financiar i rideklaruar më 1 janar 2016	100,000						(509,065)	(435,900)	(844,965)		(844,965)
Të ardhura totale gjithëpërfshirëse për vitin:											
Fitimi / Humbja e vitit								(477,859)	(477,859)		(477,859)
Të ardhura të tjera gjithëpërfshirëse:											
Totali i të ardhura gjithëpërfshirëse për vitin:								(477,859)	(477,859)		(477,859)
Transaksionet me pronarët e njësisë ekonomike të njohura direkt në kapital:											
Emetimi i kapitalit të nënshkruar											
Dividendë të paguar											
shpërndarja e fitimit							(435,900)	435,900			
Totali i transaksioneve me pronarët e njësisë ekonomike											
▲ Pozicioni financiar i rideklaruar më 31 dhjetor 2016	100,000						(944,965)	(477,859)	(1,322,824)		(1,322,824)
▲ Pozicioni financiar i rideklaruar më 1 janar 2017	100,000						(944,965)	(477,859)	(1,322,824)		(1,322,824)
Totali i të ardhura gjithëpërfshirëse për vitin:											
Fitimi / Humbja e vitit											
Të ardhura të tjera gjithëpërfshirëse:											
Të ardhura totale gjithëpërfshirëse për vitin:											
Transaksionet me pronarët e njësisë ekonomike të njohura direkt në kapital:											
Emetimi i kapitalit të nënshkruar											
Dividendë të paguar											
shpërndarja e fitimit							(477,859)	477,859			
Totali i transaksioneve me pronarët e njësisë ekonomike											
▲ Pozicioni financiar më 31 dhjetor 2017	100,000						(1,422,824)	-	(1,322,824)		(1,322,824)

Handwritten signature in blue ink.



SHENIME MBI PASQYRAT FINANCIARE TE SHOQERISE

“Vildri” shpk

(Per ushtrimin e mbyllur ne date 31 Dhjetor 2017

Shoqeria “Vildri” është nje shoqeri me pergjegjesi te kufizuar, themeluar ne date 28.09.2012 me ortake:

- Shoqerine “Rinia 04” shpk me 100% pjesmarrje ne kapital.

Shoqeria eshte rregjistruar ne Drejtorine Rajonale Tatimore Fier me nipt L23328402B,

Adresa e shoqerise eshte ne lagjen “Kastrioti”, pallati prane Vefes, Fier.

Objekti i veprimtarise eshte: “Ndertimi, operimi dhe transferimi i hidrocentraleve Myhejan 1, Myhejan 2, Myhejan 3 tek Autoriteti Kontraktues ku perfshihet financimi, ndertimi, venia ne pune, prodhimi, furnizimi, transmetimi, shperndarja, eksportimi dhe shitja e energjise elektrike, ne zbatim te kontrates se Konkensionit”.

Perfaqesuesi ligjor i shoqerise eshte z. Juljan Morina.

Gjate ketij viti nuk eshte zhvilluar aktivitetet, jane bere vetem shpenzimet e meposhtme te cilat kane kaluar ne llogarine shpenzime te shtyra.

- Pagat per 360.000 leke.
- Shpenzime per sigurime ne shumen 60.120 leke.
- Shpenzime komisioni banke 18.177 leke.
- Shpenzime financiare, diferenca kembimi ne shumen 422 leke.

Postet e bilancit paraqiten:

AKTIVI

Aktive monetare 14.216 leke, paraqesin mjete monetare ne banke.

Te tjera te drejta te arketueshme paraqet tvsh ne shumen 800.000 leke.

Shpenzime te shtyra 4.638.719 leke.

PASIVI

Kapitalet e veta (1.322.824) leke

Kapitali themeltar 100.000 leke.


Humbje e mbartur 1.422.824 leke.

Detyrimet per 6.775.759 leke paraqesin:

- **Sigurime shoqerore** muaji dhjetor 2017 ne shumen 8.370 leke.
- **Detyrim per paga** te punonjesve 971.280 leke.
- **Kreditore te tjere** ne shumen 5.796.109 leke.

Administrator

Juljan Morina

Juljan Morina

The stamp is circular and contains the text "VILL" in a stylized font, with "L23328402B" printed below it.